
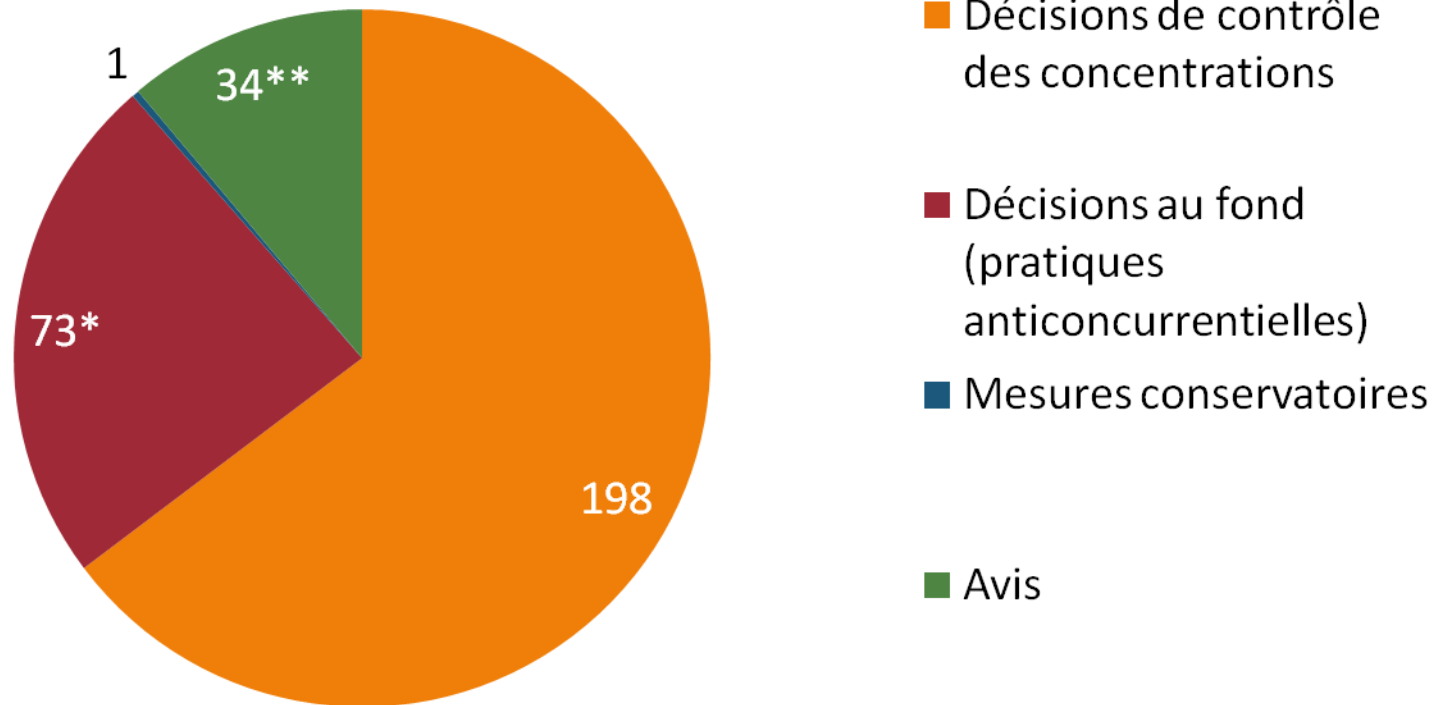


Bilan de l'activité 2010



Décisions et avis rendus : 306



*39 décisions dont sanction (12), non-lieu (9), irrecevabilité/rejet (9), engagements (7), renvoi à l'instruction (1), clôture de saisine d'office (1) et 34 classements/désistements.

**dont 5 avis de clémence.

Le contrôle des concentrations

	2009 *	2010	Total
Affaires reçues (pré-notifications incluses)	136	246	382
Affaires notifiées	115	205	320
Décisions d'autorisation sans engagement	85	185 <small>(dont 20 opérations notifiées en 2009)</small>	269
Décisions d'autorisation avec engagements	3 ¹	7 ²	10
Décision d'inapplicabilité du contrôle	6	6	13
Total	94	198	292
Pré-notifications en cours d'examen	1	19	20
Notifications en cours d'examen	1	27	28

* Sur la période allant du 2 mars 2009 au 31 décembre 2009.

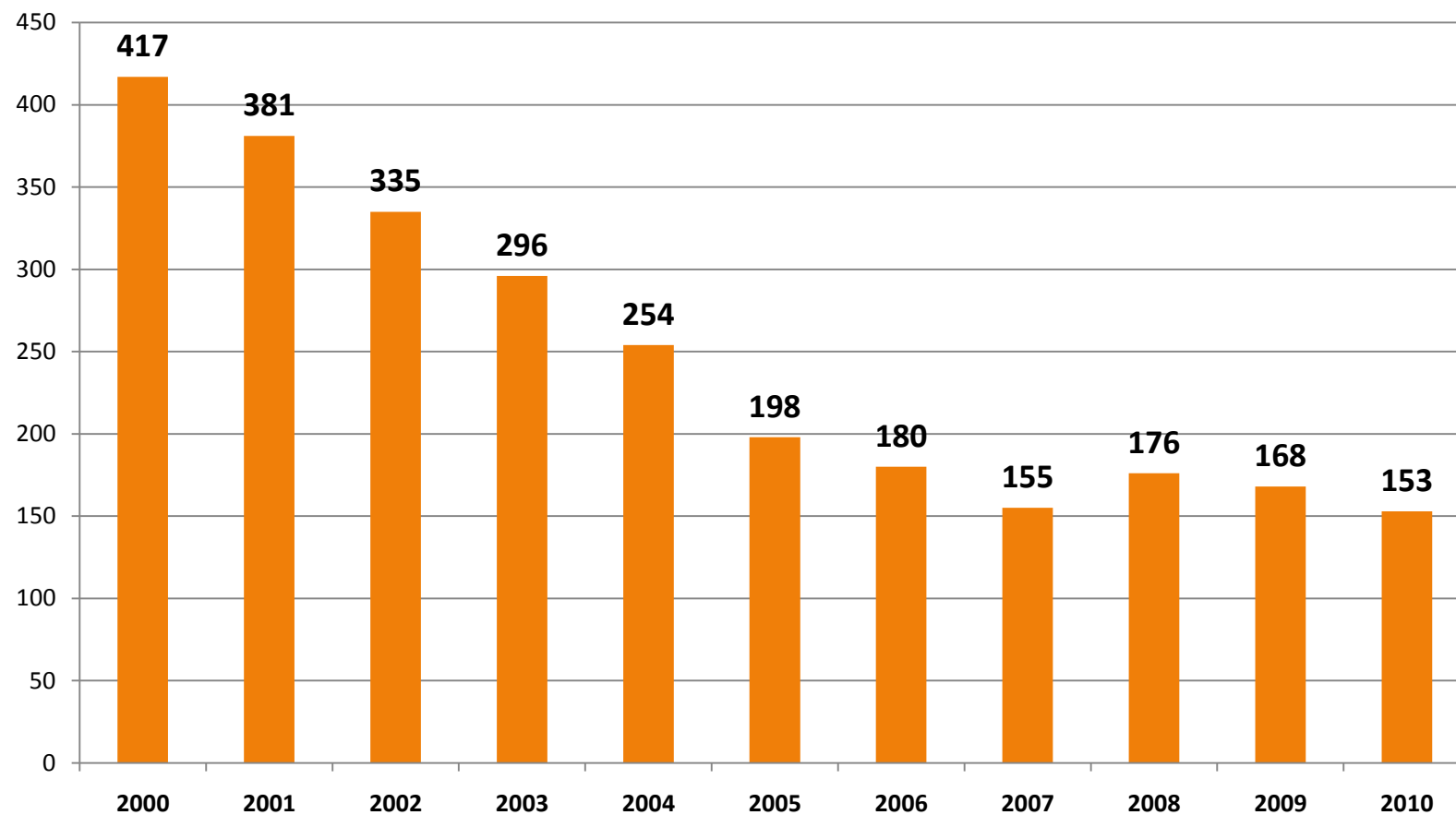
(1) Banque populaire/Caisse d'Epargne ; SNCF/Novatrans ; LDC/Arrivé

(2) Mr. Bricolage ; SNCF/Keolis ; TF1/TMC-NT1 ; Groupe Hoio ; Tereos; Eurovia/Tarmac; Veolia Transport/Transdev.

Évolution du stock (hors concentrations)

	Affaires au 31/12 2009	2010		Affaires au 31/12 2010
		Affaires nouvelles	Affaires closes	
Saisines au fond	142	55	65	132
Mesures conservatoires	9	16	20	5
Respect d'injonctions	2	4	1	5
Avis	15	35	39	11
TOTAL	168	110	125	153

Stock depuis 2000 (hors concentrations)



Les entreprises sanctionnées



	2005	2006	2007	2008	2009	2010
Nombre d'entreprises ou groupes d'entreprises sanctionnés	131	162	82	65	49	50
Montant des sanctions (M€)	754,1	127,9	220,4	630,3	205,6	439,5
Nombre d'organisations professionnelles sanctionnées	6	16	12	17	9	2
Montant des sanctions (M€)	0,26	0,38	0,6	1	1,1	3
Montant total des sanctions (M€)	754,4	128,2	221	631,3	206,7	442,5

Les sanctions les plus importantes

Décision	Nombre entreprises et organismes sanctionnés	Montant sanctions (M€)
Commissions interbancaires sur les chèques	10	384,9
Signalisation routière	8	54,9

Nature des pratiques sanctionnées

Abus de position dominante (APD)	-
Ententes	10
Décisions mixtes (entente + APD)	1
Non-respect d'engagements (pris dans le cadre de la procédure de non-contestation des griefs)	1
Total décisions de sanction	12

Les procédures négociées

	2006	2007	2008	2009	2010
Décisions de non-contestation des griefs	1	6	6	6	2
Demandes de clémence (AC)	8	1*	18*	5*	5*
Engagements (tests de marché)	6	8	7	3	6

*Sans compter les demandes de clémence sommaires faites dans le cadre du REC soit :

4 pour 2007

8 pour 2008

5 pour 2009

9 pour 2010