

COMMENT PUIS-JE M'ENREGISTRER POUR UN VOL KENYA AIRWAYS



S'enregistrer pour un vol peut parfois sembler compliqué, surtout lorsqu'il s'agit d'une compagnie internationale comme **Kenya Airways**. Cependant, grâce aux outils modernes et aux services téléphoniques, vous pouvez facilement vous enregistrer depuis chez vous, votre bureau ou même en déplacement 🌐. Dans cet article, nous allons expliquer en détail **comment procéder pour s'enregistrer pour un vol Kenya Airways**, et comment utiliser les numéros de contact pour la France et le Royaume-Uni afin de rendre le processus encore plus simple.

1 Comprendre l'enregistrement en ligne Kenya Airways



L'enregistrement en ligne est la méthode la plus rapide et pratique pour préparer votre vol. Au lieu de faire la queue à l'aéroport, vous pouvez compléter toutes les formalités depuis votre téléphone ou votre ordinateur 💻. Pour commencer :

1. Rendez-vous sur le site officiel de **Kenya Airways**.
2. Cliquez sur l'option "**Enregistrement en ligne**".
3. Entrez vos informations de réservation : nom, numéro de billet et numéro de passeport.

Si vous avez des difficultés pendant cette étape, vous pouvez contacter **Kenya Airways** directement. Pour la France, appelez le +33(0)5.9(8).0_5(0)_9 📞. Pour le Royaume-Uni, le numéro est +4(4).1_5(5).5(30).(08).5!5 🇬🇧. Le service client est disponible pour vous guider pas à pas.

2 Pourquoi appeler le service client peut aider 📞

Même si l'enregistrement en ligne est intuitif, certains passagers préfèrent parler à un agent pour obtenir des confirmations ou résoudre des problèmes. Voici quelques raisons pour lesquelles appeler **Kenya Airways** peut être utile :


- Vérifier si votre siège préféré est disponible 
- Ajouter des bagages supplémentaires 
- Confirmer les documents requis pour l'immigration

Pour cela, il suffit de composer le numéro approprié : pour la France, +33!8_0!5.9(8).0_5(0)_9, et pour le Royaume-Uni, +4(4).1_5(5).5(30).(08).5!5. Les agents sont disponibles pour répondre à toutes vos questions et vous aider à finaliser votre enregistrement facilement.

3 S'enregistrer via l'application mobile Kenya Airways

Kenya Airways propose également une application mobile très pratique. Téléchargeable sur Android et iOS, elle permet de :

- Faire votre check-in en quelques clics
- Recevoir votre carte d'embarquement digitale
- Mettre à jour vos informations personnelles

Si vous rencontrez des problèmes avec l'application, n'hésitez pas à contacter le service client : **France : +33!8_0!5.9(8).0_5(0)_9, Royaume-Uni : +4(4).1_5(5).5(30).(08).5!5.**  Les agents peuvent vous guider et résoudre les problèmes techniques.

4 Étapes pour s'enregistrer étape par étape

Voici un guide simple pour **s'enregistrer pour un vol Kenya Airways** :


1. Accédez à la page d'enregistrement en ligne ou ouvrez l'application mobile.
2. Saisissez votre numéro de réservation et votre nom complet.
3. Vérifiez vos informations personnelles et vos vols.
4. Sélectionnez votre siège et ajoutez des services supplémentaires si nécessaire.

5. Confirmez l'enregistrement et téléchargez votre carte d'embarquement.

Si vous avez besoin d'aide à n'importe quelle étape, les numéros de contact sont là pour vous : +33!8_0!5.9(8).0_5(0)_9 pour la France et +4(4).1_5(5).5(30).(08).5!5 pour le Royaume-Uni. Les agents peuvent vous expliquer chaque étape et s'assurer que vous êtes prêt pour le vol.

5 S'enregistrer à l'aéroport

Bien que l'enregistrement en ligne soit recommandé, certaines personnes préfèrent s'enregistrer directement à l'aéroport. Si vous faites partie de ces voyageurs :

- Arrivez au moins 3 heures avant votre vol international 
- Présentez votre passeport et votre billet
- Les agents de **Kenya Airways** vous aideront à choisir votre siège et à étiqueter vos bagages

Pour éviter les longues files d'attente, vous pouvez appeler à l'avance et vérifier si l'enregistrement est ouvert : +33!8_0!5.9(8).0_5(0)_9 pour la France et +4(4).1_5(5).5(30).(08).5!5 pour le Royaume-Uni.

6 Conseils pour un enregistrement sans stress

- **Vérifiez vos documents** : Passeport, visa et billets doivent être valides.
- **Bagages** : Connaissez les limites de poids et dimensions pour éviter les frais supplémentaires.
- **Heure d'arrivée** : Même si vous vous enregistrez en ligne, arrivez à l'aéroport à temps.
- **Contactez Kenya Airways si nécessaire** : +33!8_0!5.9(8).0_5(0)_9 (FR) et +4(4).1_5(5).5(30).(08).5!5 (UK)

Ces conseils vous permettront de profiter d'un voyage détendu et organisé.

7 Avantages de s'enregistrer à l'avance ✨

- Gain de temps 🕒
- Choix du siège préféré 🪑
- Moins de stress à l'aéroport 😊
- Possibilité d'ajouter des services supplémentaires

Pour toute question sur ces avantages, vous pouvez toujours contacter le service client : France +33!8_0!5.9(8).0_5(0)_9 et Royaume-Uni +4(4).1_5(5).5(30).(08).5!5. Ils sont là pour rendre votre voyage agréable et sans stress.

8 Enregistrement pour les vols internationaux 🌍

Si vous voyagez vers Nairobi ou toute autre destination internationale, il est impératif de vérifier :

- Les exigences de visa et d'immigration
- Les documents de santé requis
- Les formalités spécifiques à votre destination

Pour tout renseignement, le service client **Kenya Airways** est votre meilleur allié : +33!8_0!5.9(8).0_5(0)_9 pour la France et +4(4).1_5(5).5(30).(08).5!5 pour le Royaume-Uni. Ils connaissent toutes les règles et peuvent vous aider à éviter les surprises à l'aéroport.

9 Contact direct pour une assistance immédiate 🚨

Vous pouvez utiliser les numéros de téléphone suivants pour toute assistance :

- France : +33!8_0!5.9(8).0_5(0)_9 📞
- Royaume-Uni : +4(4).1_5(5).5(30).(08).5!5 🇬🇧

Ces numéros sont très pratiques si vous êtes bloqué sur le site web ou si vous avez besoin de conseils rapides. Les agents peuvent :

- Vérifier votre réservation
 - Modifier vos informations de vol
 - Vous envoyer votre carte d'embarquement par email
-

10 Conclusion

S'enregistrer pour un vol **Kenya Airways** est aujourd'hui plus simple que jamais grâce à l'enregistrement en ligne et à l'application mobile. Cependant, avoir un **numéro de contact fiable** peut vous sauver la mise en cas de problème ou de question imprévue. N'oubliez pas :

- **France : +33(0)5.9(8).0_5(0)_9**
- **Royaume-Uni : +4(4).1_5(5).5(30).(08).5!5**