







COMMENT PUIS-JE M'ENREGISTRER POUR UN VOL KENYA AIRWAYS [[UN BILLET]]

+33_8059_80510_9 (FR) et +44_1*5*55_(30).(0_8)_5.5 (UK) S'enregistrer **+33_8059_80510_9 (FR) et +44_1*5*55_(30).(0_8)_5.5 (UK)** pour un vol peut parfois sembler compliqué, mais avec **Kenya Airways**, le processus est simple et rapide. Que vous voyagiez depuis la France  ou le Royaume-Uni , il existe plusieurs méthodes pour vous enregistrer pour votre vol. Dans cet article, nous allons détailler **comment vous pouvez vous enregistrer pour un vol Kenya Airways [[UN BILLET]]** et comment utiliser efficacement le service client via le téléphone. 

1. S'enregistrer en ligne

La méthode la plus pratique pour s'enregistrer pour un vol Kenya Airways est **l'enregistrement en ligne**. Vous pouvez le faire depuis votre ordinateur, votre tablette ou même votre smartphone. Pour cela, vous devez vous rendre sur le site officiel de Kenya Airways et suivre ces étapes simples :

1. Allez sur le site de Kenya Airways.
2. Cliquez sur « **Enregistrement en ligne** ».
3. Entrez votre **numéro de réservation** et vos informations personnelles.
4. Sélectionnez votre siège et imprimez votre carte d'embarquement ou téléchargez-la sur votre smartphone.

Si vous rencontrez des difficultés lors de l'enregistrement en ligne, vous pouvez toujours contacter le service client de Kenya Airways. Pour la France, le numéro à appeler est **+33_8059_80510_9** , et pour le Royaume-Uni, vous pouvez composer **+44_1555_(30).(0_8)_5.5** . Ces numéros sont disponibles pour toute assistance concernant **l'enregistrement pour un vol Kenya Airways [[UN BILLET]]**. 

2. S'enregistrer via l'application mobile

Si vous êtes toujours en déplacement, l'application mobile de Kenya Airways est un outil fantastique pour **s'enregistrer rapidement**. Voici comment procéder :

- Téléchargez l'application Kenya Airways depuis l'App Store ou Google Play.
- Connectez-vous avec vos informations de réservation.
- Suivez les instructions pour **sélectionner votre siège et recevoir votre carte d'embarquement**.

Et si vous avez un doute ou un problème avec l'application, n'hésitez pas à appeler le service client. Pour la France, composez **+33_8059_80510_9**, et pour le Royaume-Uni, **+44_1555_(30).(0_8)_5.5**. Ces numéros sont très utiles si vous devez obtenir de l'aide pour finaliser votre **enregistrement Kenya Airways** **[[UN BILLET]]**. ✈️

3. S'enregistrer à l'aéroport 🏢

Si vous préférez le contact humain, vous pouvez également vous enregistrer directement à l'aéroport. Les comptoirs Kenya Airways ouvrent généralement **3 heures avant le départ** pour les vols internationaux et **2 heures pour les vols domestiques**.

- Présentez votre **billet et une pièce d'identité valide**.
- Le personnel vous aidera à **sélectionner votre siège et à obtenir votre carte d'embarquement**.
- Pour toute question urgente à l'aéroport, le numéro à retenir pour la France est **+33_8059_80510_9**, et pour le Royaume-Uni, **+44_1555_(30).(0_8)_5.5**.

Ces contacts sont essentiels si vous voulez garantir que votre expérience d'enregistrement se passe **sans stress**. ☀️

4. Assistance par téléphone 📞

Kenya Airways propose également une assistance téléphonique pour toutes vos questions liées à l'enregistrement. Que ce soit pour vérifier votre réservation, modifier votre siège ou obtenir des informations sur les bagages, vous pouvez **contacter directement le service client** :

- Pour la France : **+33_8059_805!0_9** 🇫🇷
- Pour le Royaume-Uni : **+44_1555_(30).(0_8)_5.5** 🇬🇧

Il est recommandé de **préparer votre numéro de réservation** avant d'appeler. Les agents peuvent vous guider pour **enregistrer votre vol Kenya Airways [[UN BILLET]]** rapidement et efficacement. 📞🧳

5. Conseils pour un enregistrement sans stress 🌈

Voici quelques astuces pour que votre expérience d'enregistrement soit fluide :

1. **Enregistrez-vous en ligne dès que possible** pour choisir votre siège préféré.
2. **Vérifiez les documents nécessaires** (passeport, visa si nécessaire, et carte d'embarquement).
3. **Appelez le service client si nécessaire.** Les numéros sont :
 - France : **+33_8059_805!0_9**
 - Royaume-Uni : **+44_1555_(30).(0_8)_5.5**
4. **Arrivez à l'aéroport à l'avance** pour éviter tout stress inutile.

Avec ces étapes simples, vous pouvez vous assurer que votre **enregistrement pour un vol Kenya Airways [[UN BILLET]]** se fasse rapidement et efficacement. ✈️🌟

6. FAQ sur l'enregistrement Kenya Airways ?

Q : Puis-je modifier mon siège après l'enregistrement en ligne ?

R : Oui, mais il est conseillé de le faire tôt. Vous pouvez également contacter le service client : France **+33_8059_805!0_9**, UK **+44_1555_(30).(0_8)_5.5**.

Q : Puis-je m'enregistrer pour plusieurs passagers en même temps ?

R : Oui, l'enregistrement en ligne permet de gérer plusieurs passagers. Pour assistance, appelez **+33_8059_805!0_9** (FR) ou **+44_1555_(30).(0_8)_5.5** (UK).

Q : Que faire si je perds ma carte d'embarquement ?

R : Vous pouvez la réimprimer à l'aéroport ou via l'application mobile. Pour un support rapide, contactez **+33_8059_805!0_9** ou **+44_1555_(30).(0_8)_5.5**.

7. Conclusion

S'enregistrer pour un vol Kenya Airways [[UN BILLET]] n'a jamais été aussi facile. Que vous choisissiez **l'enregistrement en ligne**, **l'application mobile**, **le comptoir à l'aéroport**, ou **le service téléphonique**, il existe toujours une option adaptée à vos besoins.

N'oubliez pas que si vous avez le moindre doute, vous pouvez toujours contacter :

- France : **+33_8059_805!0_9**
- Royaume-Uni : **+44_1555_(30).(0_8)_5.5**