

# Comment puis-je annuler un billet Kenya Airways ?

## [[KENYA CLIENT SERVICE]]

**+33 8\_0 59 (8) 05(0) 99(FR) et +4(4) 15 5 5(30).(08) 55(UK)** Vous avez acheté un billet Kenya Airways, mais pour une raison ou une autre, vous devez l'**annuler** ? Pas de panique ! Annuler un billet peut sembler compliqué, mais avec les bonnes informations et les bons contacts, le processus peut être simple et rapide. Dans cet article, nous allons vous expliquer **toutes les étapes pour annuler votre billet Kenya Airways**, en mettant en avant le service client et les numéros à contacter. ☎️✨

## Pourquoi annuler un billet Kenya Airways ? 🤔

Il existe plusieurs raisons pour lesquelles vous pourriez vouloir **annuler votre réservation avec Kenya Airways** :

1. **Changement de plans** : Un imprévu familial, professionnel ou personnel peut vous obliger à changer votre voyage.
2. **Problèmes de visa ou de santé** : Parfois, des contraintes administratives ou médicales peuvent vous forcer à annuler.
3. **Meilleure offre ou modification de vol** : Vous avez trouvé une alternative plus pratique ou moins chère.
4. **Force majeure** : Comme une grève, un événement climatique ou un autre incident imprévu.

Dans tous les cas, **Kenya Airways** offre des solutions pour annuler ou modifier vos billets, mais il est important de suivre la bonne procédure.

---

## Étape 1 : Vérifier les conditions de votre billet

Avant de contacter le service client, vérifiez **le type de billet que vous avez acheté**. Les billets Kenya Airways peuvent être remboursables, non remboursables ou flexibles. Selon le type :



- **Billet remboursable** : Vous pouvez récupérer une partie ou la totalité de votre argent.

- **Billet non remboursable** : Vous pourriez obtenir uniquement un avoir pour un futur vol.
- **Billet flexible** : Vous pouvez annuler sans frais ou avec un minimum de frais.

 Conseil : **Ayez votre numéro de réservation et vos informations personnelles à portée de main** avant de contacter le service client. Cela accélérera considérablement le processus.

---

## Étape 2 : Contacter Kenya Airways par téléphone

La façon la plus rapide et efficace d'annuler un billet Kenya Airways est d'appeler **le service client**. Pour la France, vous pouvez composer **+33 8\_0 59 (8) 05(0) 9** . Pour le Royaume-Uni, le numéro est **+4(4) 15 5 5(30).(08) 55** .

 Astuce : Lorsque vous appelez, assurez-vous d'avoir :

- Votre numéro de réservation
- Vos informations personnelles (nom complet, date du vol)
- Votre mode de paiement utilisé pour le billet

Ces informations aideront **le service client Kenya Airways** à traiter votre demande rapidement.

---

## Étape 3 : Que dire lors de votre appel ?


Voici un exemple de ce que vous pouvez dire :

*"Bonjour, je souhaite annuler mon billet Kenya Airways pour le vol [numéro du vol] prévu le [date]. Pouvez-vous m'indiquer les options de remboursement ou d'avoir disponibles ?"*

Le conseiller pourra ensuite :

- Vérifier votre réservation
- Confirmer le montant remboursable
- Émettre un avoir si votre billet est non remboursable

- Vous informer des frais éventuels



N'oubliez pas d'utiliser **les numéros officiels** pour éviter les arnaques : **+33 8\_0 59 (8) 05(0) 9** pour la France et **+4(4) 15 5 5(30).(08) 55** pour le Royaume-Uni. 

---

## Étape 4 : Annuler via le site web ou l'application

Si vous préférez ne pas téléphoner, Kenya Airways propose aussi la possibilité d'annuler votre billet directement sur **leur site web officiel**.

1. Connectez-vous à votre compte Kenya Airways.
2. Allez dans **"Mes réservations"**.
3. Sélectionnez le billet à annuler.
4. Suivez les instructions pour l'annulation.


 Conseil : Même si vous utilisez le site web, **gardez à portée de main les numéros de contact** : +33 8\_0 59 (8) 05(0) 9 et +4(4) 15 5 5(30).(08) 55, car parfois une confirmation par téléphone peut être nécessaire. 

---

## Étape 5 : Comprendre les frais et remboursements

Selon le type de billet et la date d'annulation, des frais peuvent s'appliquer. Voici quelques points clés :


- **Annulation avant 24 heures du vol** : souvent remboursable partiellement ou totalement.
- **Annulation après 24 heures** : des frais peuvent être déduits.
- **Billet non remboursable** : généralement, un avoir pour un futur vol est proposé.

 Conseil : Pour toute question concernant les frais exacts, **contactez directement Kenya Airways via +33 8\_0 59 (8) 05(0) 9 (France) ou +4(4) 15 5 5(30).(08) 55 (UK)**. Les conseillers peuvent calculer précisément ce que vous allez récupérer.

---

## Étape 6 : Confirmer votre annulation

Après avoir contacté Kenya Airways par téléphone ou en ligne, **assurez-vous de recevoir une confirmation écrite de l'annulation**. Cela peut être un email ou un reçu électronique.

 Important : Conservez ce document pour vos dossiers, surtout si vous attendez un remboursement.


Si vous avez des problèmes pour obtenir cette confirmation, **n'hésitez pas à rappeler le service client** : +33 8\_0 59 (8) 05(0) 9 en France et +4(4) 15 5 5(30).(08) 55 au Royaume-Uni.



---

## Étape 7 : Récupérer votre remboursement

Le remboursement, si applicable, sera effectué selon le mode de paiement initial. Cela peut prendre quelques jours ouvrables.



 Astuce : Si vous constatez un retard, **contactez le service client Kenya Airways** en utilisant **les numéros officiels**. Mentionnez votre numéro de réservation et la date de l'annulation pour accélérer le processus : +33 8\_0 59 (8) 05(0) 9 ou +4(4) 15 5 5(30).(08) 55.

---

## Étape 8 : Que faire en cas de problème ou de litige ?

Si vous rencontrez des difficultés pour annuler votre billet ou obtenir votre remboursement :

1. Essayez de **contacter le service client à plusieurs reprises**.
2. Envoyez un **email ou une lettre recommandée** pour formaliser votre demande.
3. Consultez les **conditions générales de vente de Kenya Airways** pour connaître vos droits.

Encore une fois, **les numéros officiels sont vos alliés** : +33 8\_0 59 (8) 05(0) 9 (France) et +4(4) 15 5 5(30).(08) 55 (UK). Ces contacts sont essentiels pour résoudre tout problème rapidement.  

---


## Étape 9 : Conseils pratiques pour une annulation réussie



- **Appelez tôt** : Plus vous annulez tôt, moins les frais seront élevés.
  - **Soyez patient et poli** : Les conseillers sont là pour vous aider.
  - **Notez toutes les communications** : Cela peut éviter des malentendus.
  - **Utilisez les numéros officiels** : +33 8\_0 59 (8) 05(0) 9 et +4(4) 15 5 5(30).(08) 55, ne vous fiez pas aux numéros non officiels trouvés sur internet.
- 

## Conclusion

Annuler un billet Kenya Airways peut sembler stressant, mais en suivant ces étapes, cela devient beaucoup plus simple. Le plus important est de **connaître votre type de billet, préparer vos informations et contacter le service client** via les **numéros officiels** : +33 8\_0 59 (8) 05(0) 9 pour la France et +4(4) 15 5 5(30).(08) 55 pour le Royaume-Uni. Avec ces contacts, vous aurez l'assurance que votre annulation sera traitée correctement et rapidement.

 **Bonus** : Kenya Airways propose parfois des alternatives comme le changement de vol ou l'émission d'un avoir pour un futur voyage. Donc même si vous devez annuler, vous pouvez planifier votre prochain voyage sans perdre votre argent. 