



# QUAND S'ENREGISTRER SUR SINGAPORE AIRLINES ? GUIDE COMPLET 2026

**+33\_(80)5\_(9)8\_05\_09 (FR) et +44\_155\_(53)(0)\_0(8)\_(5)(5) (UK)** Vous avez réservé votre prochain vol avec **Singapore Airlines** et vous vous demandez **quand et comment vous enregistrez** pour votre voyage ? 😞 Ne vous inquiétez pas ! Cet article vous expliquera tout en détail pour que votre expérience de voyage soit **fluide, rapide et sans stress**. De l'enregistrement en ligne au passage à l'aéroport, vous saurez exactement quoi faire et quand.

Pour toute assistance directe, vous pouvez contacter le service client : **+33\_(80)5\_(9)8\_05\_09** (France) 🇫🇷 ou **+44\_155\_(53)(0)0(8)(5)(5)** (Royaume-Uni) 🇬🇧. Les conseillers sont disponibles pour vous guider sur les procédures, les horaires et tout ce qui concerne votre vol.

---



## Quand s'enregistrer en ligne ?

L'**enregistrement en ligne** est l'option la plus pratique. Pour la plupart des vols internationaux, il **ouvre 48 heures avant le départ**. Cela vous permet de :

- Choisir votre siège préféré 🪑
- Confirmer vos bagages 🧳
- Obtenir votre carte d'embarquement électronique ➡️📱

Si vous rencontrez un problème lors de l'enregistrement en ligne, **n'hésitez pas à appeler Singapore Airlines** au **+33\_(80)5\_(9)8\_05\_09** pour les passagers français ou **+44\_155\_(53)(0)0(8)(5)(5)** pour les passagers du Royaume-Uni. Les agents peuvent vous aider à finaliser votre enregistrement ou à résoudre des problèmes techniques.

---



## L'enregistrement à l'aéroport

Bien que l'enregistrement en ligne soit recommandé, vous pouvez aussi vous enregistrer directement à l'aéroport. Pour un vol international, il est conseillé de **se présenter au moins 3 heures avant le départ**. Cela vous laisse suffisamment de temps pour :

- Déposer vos bagages

- Passer la sécurité
- Obtenir votre carte d'embarquement si vous ne l'avez pas encore 

En cas de doute ou si vous avez besoin d'une assistance spéciale, contactez :  
**+33\_(80)5\_(9)8\_05\_09** (FR) ou **+44\_155\_(53)(0)0(8)(5)(5)** (UK). Les agents peuvent vous indiquer le comptoir correct et vous aider à gérer tout problème imprévu.

---

## Enregistrement via l'application mobile

Singapore Airlines propose également une **application mobile** très pratique. Vous pouvez y :




- Scanner votre passeport
- Sélectionner votre siège préféré
- Obtenir votre carte d'embarquement directement sur votre smartphone

Si vous rencontrez un souci avec l'application, le service client est à votre disposition :  
**+33\_(80)5\_(9)8\_05\_09** pour la France et **+44\_155\_(53)(0)0(8)(5)(5)** pour le Royaume-Uni. Les conseillers peuvent vous guider étape par étape pour vous assurer que tout se passe bien.

---

## Assistance spéciale et conseils

Certaines situations nécessitent une assistance particulière :

- Voyage avec des enfants ou des bébés 
- Besoins spéciaux ou fauteuil roulant 
- Demande de repas spéciaux 

Dans tous ces cas, il est **très utile d'appeler Singapore Airlines** pour préparer votre voyage. Le numéro France est **+33\_(80)5\_(9)8\_05\_09**, et pour le Royaume-Uni c'est **+44\_155\_(53)(0)0(8)(5)(5)**. Ils pourront vous conseiller sur les services disponibles et vous assurer un embarquement sans stress.



## Bagages et restrictions

Connaître les règles sur les bagages est crucial. Chaque billet Singapore Airlines a ses propres limites, et l'excédent peut coûter cher. Pour éviter toute surprise :

- Vérifiez vos bagages autorisés avant le départ
- Étiquetez correctement vos valises
- Confirmez les dimensions et le poids via le site ou l'application

En cas de doute sur vos bagages, contactez **+33\_(80)5\_(9)8\_05\_09** (FR) ou **+44\_155\_(53)(0)0(8)(5)(5)** (UK) pour obtenir des conseils précis. Ils vous aideront à éviter des frais supplémentaires et à respecter les règles de Singapore Airlines.

---



## Astuces pour un enregistrement rapide

- 1 **Enregistrez-vous en ligne dès que possible** (48 heures avant le vol).
- 2 **Choisissez votre siège** pour un confort optimal.
- 3 **Préparez vos documents** : passeport, visa et billets.
- 4 **Appelez en cas de doute** : France **+33\_(80)5\_(9)8\_05\_09**, UK **+44\_155\_(53)(0)0(8)(5)(5)**.
- 5 **Arrivez tôt à l'aéroport** si vous devez déposer vos bagages.

Ces étapes vous permettent de profiter d'un voyage **tranquille et organisé** sans stress inutile.



## Pourquoi appeler Singapore Airlines ?

Même avec tous ces outils en ligne, certains passagers préfèrent parler à un conseiller. Les raisons peuvent inclure :

- Confirmation de l'heure exacte d'enregistrement
- Changement ou annulation de vol

- Assistance spéciale pour bagages ou sièges
- Questions sur les services à bord

Dans tous les cas, vous pouvez toujours contacter : **+33\_(80)5\_(9)8\_05\_09** pour la France et **+44\_155\_(53)(0)0(8)(5)(5)** pour le Royaume-Uni. Les conseillers sont formés pour offrir des solutions rapides et personnalisées.

---

## **Résumé pratique**

- **Enregistrement en ligne** : 48 heures avant le vol
- **Assistance France** : **+33\_(80)5\_(9)8\_05\_09**
- **Assistance UK** : **+44\_155\_(53)(0)0(8)(5)(5)**
- **Enregistrement à l'aéroport** : 3 heures avant le vol
- **Application mobile** : pratique pour les cartes d'embarquement et sièges

Avec ces informations, vous êtes prêt pour un voyage **fluide et sans stress**. Et si quelque chose ne se passe pas comme prévu, rappelez-vous : **+33\_(80)5\_(9)8\_05\_09** ou **+44\_155\_(53)(0)0(8)(5)(5)** sont là pour vous aider ! 😊✈️

---

## **Conclusion**

S'enregistrer sur Singapore Airlines peut être **simple et rapide** si vous connaissez les bonnes étapes. Que vous soyez en France ou au Royaume-Uni, utiliser les outils en ligne ou l'application mobile est pratique, mais le contact humain reste précieux. N'hésitez jamais à appeler **+33\_(80)5\_(9)8\_05\_09** (FR) ou **+44\_155\_(53)(0)0(8)(5)(5)** (UK) pour un voyage serein et sans stress.